

ГODOВАЯ БУХГАЛТЕРСКАЯ ОТЧЕТНОСТЬ

Акционерного общества «АтомЭнергоСбыт»

за 2019 год

с аудиторским заключением независимого аудитора

АУДИТОРСКОЕ ЗАКЛЮЧЕНИЕ НЕЗАВИСИМОГО АУДИТОРА

Акционеру и Совету директоров
Акционерного общества «АтомЭнергоСбыт»

МНЕНИЕ

Мы провели аудит прилагаемой годовой бухгалтерской отчетности АО «АтомЭнергоСбыт» («Организация»), (ОГРН 1027700050278, 115432, г. Москва, Проектируемый 4062-й проезд, дом №6, стр. 25), состоящей из:

- бухгалтерского баланса по состоянию на 31 декабря 2019 года;
- отчета о финансовых результатах за январь - декабрь 2019 года;

и приложений к бухгалтерскому балансу и отчету о финансовых результатах в составе:

- отчета об изменениях капитала за 2019 год;
- отчета о движении денежных средств за 2019 год;
- пояснений к бухгалтерской (финансовой) отчетности за 2019 год.

По нашему мнению, прилагаемая годовая бухгалтерская отчетность отражает достоверно во всех существенных отношениях финансовое положение организации АО «АтомЭнергоСбыт» по состоянию на 31 декабря 2019 года, финансовые результаты ее деятельности и движение денежных средств за 2019 год в соответствии с российскими правилами составления бухгалтерской отчетности.

ОСНОВАНИЕ ДЛЯ ВЫРАЖЕНИЯ МНЕНИЯ

Мы провели аудит в соответствии с Международными стандартами аудита. Наша ответственность в соответствии с указанными стандартами описана в разделе «Ответственность аудитора за аудит годовой бухгалтерской отчетности» настоящего заключения. Мы являемся независимыми по отношению к Организации в соответствии с Правилами независимости аудиторов и аудиторских организаций и Кодексом профессиональной этики аудиторов, соответствующими Международному кодексу этики профессиональных бухгалтеров (включая Международные стандарты независимости), разработанному Советом по международным стандартам этики для профессиональных бухгалтеров (Кодекс IESBA), и нами выполнены иные обязанности в соответствии с требованиями профессиональной этики. Мы полагаем, что полученные нами аудиторские доказательства являются достаточными и надлежащими, чтобы служить основанием для выражения нашего мнения.

СУЩЕСТВЕННАЯ НЕОПРЕДЕЛЕННОСТЬ В ОТНОШЕНИИ НЕПРЕРЫВНОСТИ ДЕЯТЕЛЬНОСТИ

Мы обращаем внимание на информацию, изложенную в разделе 5.28 пояснений к бухгалтерской (финансовой) отчетности, в котором указано о выявленных факторах, свидетельствующих о наличии неопределенности в соблюдении принципа непрерывности деятельности в будущем (отрицательные чистые активы), а также приведена информация о планах Организации по стабилизации и развития бизнеса в связи с вышеуказанными обстоятельствами.

Данные обстоятельства указывают на наличие существенной неопределенности, которая может вызвать значительные сомнения в способности Организации продолжать непрерывно свою деятельность.

Мы не выражаем модифицированного мнения в связи с этим обстоятельством.

ОТВЕТСТВЕННОСТЬ РУКОВОДСТВА ОРГАНИЗАЦИИ И ЛИЦ, ОТВЕЧАЮЩИХ ЗА КОРПОРАТИВНОЕ УПРАВЛЕНИЕ, ЗА ГОДОВУЮ БУХГАЛТЕРСКУЮ ОТЧЕТНОСТЬ

Руководство Организации несет ответственность за подготовку и достоверное представление данной годовой бухгалтерской отчетности в соответствии с российскими правилами составления бухгалтерской отчетности, и за систему внутреннего контроля, которую руководство считает необходимой для подготовки годовой бухгалтерской отчетности, не содержащей существенных искажений вследствие недобросовестных действий или ошибок.

При подготовке годовой бухгалтерской отчетности руководство несет ответственность за оценку способности Организации продолжать непрерывно свою деятельность, за раскрытие в соответствующих случаях сведений, относящихся к непрерывности деятельности, и за составление отчетности на основе допущения о непрерывности деятельности, за исключением случаев, когда руководство намеревается ликвидировать Организацию, прекратить ее деятельность или когда у него отсутствует какая-либо иная альтернатива, кроме ликвидации или прекращения деятельности.

Лица, отвечающие за корпоративное управление, несут ответственность за надзор за подготовкой годовой бухгалтерской отчетности Организации.

ОТВЕТСТВЕННОСТЬ АУДИТОРА ЗА АУДИТ ГОДОВОЙ БУХГАЛТЕРСКОЙ ОТЧЕТНОСТИ

Наша цель состоит в получении разумной уверенности в том, что годовая бухгалтерская отчетность не содержит существенных искажений вследствие недобросовестных действий или ошибок, и в выпуске аудиторского заключения, содержащего наше мнение. Разумная уверенность представляет собой высокую степень уверенности, но не является гарантией того, что аудит, проведенный в соответствии с Международными стандартами аудита, всегда выявляет существенные искажения при их наличии. Искажения могут быть результатом недобросовестных действий или ошибок и считаются существенными, если можно обоснованно предположить, что в отдельности или в совокупности они могут

повлиять на экономические решения пользователей, принимаемые на основе этой годовой бухгалтерской отчетности.

В рамках аудита, проводимого в соответствии с МСА, мы применяем профессиональное суждение и сохраняем профессиональный скептицизм на протяжении всего аудита. Кроме того, мы выполняем следующее:

- выявляем и оцениваем риски существенного искажения годовой бухгалтерской отчетности вследствие недобросовестных действий или ошибок; разрабатываем и проводим аудиторские процедуры в ответ на эти риски; получаем аудиторские доказательства, являющиеся достаточными и надлежащими, чтобы служить основанием для выражения нашего мнения. Риск необнаружения существенного искажения вследствие недобросовестных действий выше, чем риск необнаружения существенного искажения в результате ошибки, так как недобросовестные действия могут включать сговор, подлог, умышленный пропуск, искаженное представление информации или действия в обход системы внутреннего контроля;
- получаем понимание системы внутреннего контроля, имеющей значение для аудита, с целью разработки аудиторских процедур, соответствующих обстоятельствам, но не с целью выражения мнения об эффективности системы внутреннего контроля Организации;
- оцениваем надлежащий характер применяемой учетной политики, обоснованность бухгалтерских оценок и соответствующего раскрытия информации, подготовленного руководством;
- делаем вывод о правомерности применения руководством допущения о непрерывности деятельности, а на основании полученных аудиторских доказательств – вывод о том, имеется ли существенная неопределенность в связи с событиями или условиями, в результате которых могут возникнуть значительные сомнения в способности Организации продолжать непрерывно свою деятельность. Если мы приходим к выводу о наличии существенной неопределенности, мы должны привлечь внимание в нашем аудиторском заключении к соответствующему раскрытию информации в годовой бухгалтерской отчетности или, если такое раскрытие информации является ненадлежащим, модифицировать наше мнение. Наши выводы основаны на аудиторских доказательствах, полученных до даты нашего аудиторского заключения. Однако будущие события или условия могут привести к тому, что Организация утратит способность продолжать непрерывно свою деятельность;
- проводим оценку представления годовой бухгалтерской отчетности в целом, ее структуры и содержания, включая раскрытие информации, а также того, представляет ли годовая бухгалтерская отчетность лежащие в ее основе операции и события так, чтобы было обеспечено их достоверное представление.

Мы осуществляем информационное взаимодействие с лицами, отвечающими за корпоративное управление, доводя до их сведения, помимо прочего, информацию о

запланированном объеме и сроках аудита, а также о существенных замечаниях по результатам аудита, в том числе о значительных недостатках системы внутреннего контроля, которые мы выявляем в процессе аудита.

Заместитель генерального директора по аудиту
ООО «Нексия Пачоли»
ОГРН 1027739428716
119180 г. Москва ул. Малая Полянка, д.2
Член Саморегулируемой организации аудиторов
Ассоциация «Содружество»
ОРНЗ 11606052374

О.В. Данилова

«28» февраля 2020 года

М.П.



Бухгалтерский баланс
на 31 декабря 20 19

Организация АО "АтомЭнергоСбыт"
Идентификационный номер налогоплательщика
Вид экономической

Форма по ОКУД
Дата (число, месяц, год)
по ОКПО
ИНН
по

Коды		
0710001		
31	12	19
57082325		
7704228075		
35.14		
1 22 67	49	
384		

деятельности Торговля электроэнергией

ОКВЭД 2

Организационно-правовая форма/форма собственности Непубличное акционерное общество

Иная смешанная российская собственность
Единица измерения: тыс. руб.
Местонахождение (адрес)
115432, Москва г. Проектируемый 4062-й проезд, дом №6, строение 25

по ОКОПФ/ОКФС
по ОКЕИ

Бухгалтерская отчетность подлежит обязательному аудиту: Да
Наименование аудиторской организации/фамилия, имя, отчество (при наличии) индивидуального аудитора

ООО "Нексия Пачоли"

Идентификационный номер налогоплательщика
аудиторской организации/индивидуального аудитора
Основной государственный регистрационный номер
аудиторской организации/индивидуального аудитора

ИНН
ОГРН/
ОГРНИ

7729142599
1027739428716

Пояснения	Наименование показателя	Код	На 31 декабря	На 31 декабря	На 31 декабря
			20 19 г.	20 18 г.	20 17 г.
	АКТИВ				
	I. ВНЕОБОРОТНЫЕ АКТИВЫ				
5.1	Нематериальные активы	1110	2 815	4 223	
	Результаты исследований и разработок	1120			
	Нематериальные поисковые активы	1130			
	Материальные поисковые активы	1140			
5.2	Основные средства	1150	327 226	359 196	222 767
	Здания, машины, оборудование и другие основные средства	1151	322 620	345 312	219 897
5.3	Незавершенные капитальные вложения в объекты ОС	1152	4 606	13 883	2 870
	Авансы выданные поставщикам и подрядчикам по капитальному строительству, поставщикам объектов основных средств	1153			
	Доходные вложения в материальные ценности	1160			
5.6	Финансовые вложения	1170	5 000	148 500	148 500
5.17	Отложенные налоговые активы	1180	1 054 617	1 060 275	690 436
5.4	Прочие внеоборотные активы	1190	240 911	401 709	75 601
	в том числе:				
	Дебиторская задолженность по договорам цессии долгосрочная	11901	24 004	24 564	
	Дебиторская задолженность по расчетам с покупателями и заказчиками долгосрочная	11902	184 215	289 490	10 472
	Расходы будущих периодов долгосрочные	11903	32 692	87 656	65 129
	Итого по разделу I	1100	1 630 570	1 973 903	1 137 304
	II. ОБОРОТНЫЕ АКТИВЫ				
5.5	Запасы	1210	45 769	34 537	28 678
	сырье, материалы и другие аналогичные ценности	1211	35 058	17 821	14 635
	затраты в незавершенном производстве	1212			
	готовая продукция и товары для перепродажи	1213	10 712	16 716	14 043
	товары отгруженные	1214			
	прочие запасы и затраты	1219			
	Налог на добавленную стоимость по приобретенным ценностям	1220	1 323	874	1 457
5.9	Дебиторская задолженность	1230	7 356 895	7 618 060	8 684 017
	расчеты с покупателями и заказчиками	1231	6 825 070	7 011 711	7 070 333
	авансы выданные	1232	16 673	57 851	17 139
	прочие дебиторы	1233	515 253	548 498	1 596 545
	в том числе:				
	дебиторская задолженность по договорам цессии	12331	115 779	246 574	1 189 366
	не предъявленная к оплате начисленная выручка	1234			
5.6	Финансовые вложения (за исключением денежных эквивалентов)	1240	3	4	468 167
5.8	Денежные средства и денежные эквиваленты	1250	1 315 893	325 668	547 483
	Прочие оборотные активы	1260	124 476	102 850	101 591
	в том числе:				
	НДС по авансам и предоплатам	12601	102 372	98 659	89 467
	Расходы будущих периодов краткосрочные	12602	18 883	970	8 903
	Итого по разделу II	1200	8 844 458	8 081 993	9 831 393
	БАЛАНС	1600	10 475 029	10 055 896	10 968 697

Пояснение	Наименование показателя	Код	На 31 декабря	На 31 декабря	На 31 декабря
			20 19 г.	20 18 г.	20 17 г.
	ПАССИВ				
	III. КАПИТАЛ И РЕЗЕРВЫ				
	Уставный капитал (складочный капитал, уставный фонд, вклады товарищей)	1310	3 720 000	3 720 000	3 720 000
	Собственные акции, выкупленные у акционеров	1320	()	()	()
	Полученный от акционеров (участников) взнос в уставный капитал до регистрации изменений в учредительные документы	1330			
	Переоценка внеоборотных активов	1340			
	Добавочный капитал (без переоценки)	1350			
	Резервный капитал	1360	5 839	5 839	5 000
	резервные фонды, образованные в соответствии с законодательством	1361			
	резервы, образованные в соответствии с учредительными документами	1362	5 839	5 839	5 000
	Нераспределенная прибыль (непокрытый убыток)	1370	(4 020 544)	(4 069 722)	(3 658 893)
	Итого по разделу III	1300	(294 705)	(343 883)	66 107
	IV. ДОЛГОСРОЧНЫЕ ОБЯЗАТЕЛЬСТВА				
	Заемные средства	1410			
	Отложенные налоговые обязательства	1420			
	Оценочные обязательства	1430			
	Прочие обязательства	1450			
	Итого по разделу IV	1400	-	-	-
	V. КРАТКОСРОЧНЫЕ ОБЯЗАТЕЛЬСТВА				
5.15	Заемные средства	1510	4 508 206	4 756 586	5 426 303
5.10	Кредиторская задолженность	1520	5 890 533	5 251 219	5 048 719
	поставщики и подрядчики	1521	4 882 123	4 322 769	4 138 936
	авансы полученные	1522	616 952	646 768	586 493
	задолженность перед персоналом организации	1523	71 043	62 527	46 390
5.14	задолженность перед государственными внебюджетными фондами	1524	31 718	28 182	24 775
5.14	задолженность по налогам и сборам	1525	267 892	166 872	193 145
	прочие кредиторы	1526	20 805	24 102	58 980
	Доходы будущих периодов	1530			
5.16	Оценочные обязательства	1540	370 994	391 946	427 541
5.12	Целевое финансирование	1546			
	Задолженность перед заказчиками	1547			
	Прочие обязательства	1550		28	27
	Итого по разделу V	1500	10 769 733	10 399 779	10 902 590
	БАЛАНС	1700	10 475 029	10 055 896	10 968 697



Руководитель

(подпись)

Конюшенко П.П.
(расшифровка подписи)

Главный бухгалтер

(подпись)

Новикова О.Н.
(расшифровка подписи)

18

февраля

20 20 г.

Отчет о финансовых результатах
за январь-декабрь 2019 г.

Форма по ОКУД
Дата (число, месяц, год)

Коды		
0710002		
31	12	19
57082325		
7704228075		
35.14		
1 22 67	49	
384		

Организация АО "АтомЭнергоСбыт"

по ОКПО

Идентификационный номер налогоплательщика

ИНН

Вид экономической

по

деятельности

Торговля электроэнергией

ОКВЭД 2

Организационно-правовая форма/форма собственности

Непубличное акционерное общество

Иная смешанная российская собственность

по ОКОПФ/ОКФС

Единица измерения: тыс. руб.


по ОКЕИ

Пояснения	Наименование показателя	Код	январь-	январь-
			За декабрь	За декабрь
			20 19 г.	20 18 г.
5.18	Выручка	2110	61 253 459	58 543 537
	в том числе			
	реализация электроэнергии	2111	61 081 508	58 420 217
5.18	Себестоимость продаж	2120	(33 129 978)	(30 793 212)
	в том числе		()	()
	реализация электроэнергии	2121	(32 994 766)	(30 704 209)
	Валовая прибыль (убыток)	2100	28 123 481	27 750 325
	Коммерческие расходы	2210	(26 568 659)	(26 416 248)
	Управленческие расходы	2220	(166 838)	(163 005)
	Прибыль (убыток) от продаж	2200	1 387 984	1 171 072
	Доходы от участия в других организациях	2310		
	Проценты к получению	2320	4 339	18 986
	Проценты к уплате	2330	(405 256)	(392 397)
5.20	Прочие доходы	2340	954 034	872 004
	в том числе			
	Доходы в виде пени, штрафов случае неисполнения или ненадлежащего исполнения обязательств	2341	540 486	494 325
	Доходы в виде сумм восстановленных оценочных обязательств на выплату вознаграждений по итогам года	2342	-	54 634
	Доход в виде сумм возврата госпошлин	2343	49 736	-
	Убытки (прибыли) прошлых лет, признанные в отчетному году	2344	192 189	227 331
	Доходы от реализации паев (долей) в УК прочих организаций	2345	98 000	-
5.20	Прочие расходы	2350	(1 851 954)	(2 412 376)
	в том числе		()	()
	Расходы в виде неустойки, штрафа в случае неисполнения или ненадлежащего исполнения обязательств	2351	(2 577)	(-)
	Госпошлина (по судебным искам/исполнит.производствам)	2352	(74 863)	(-)
	Расходы на резервы по сомнительной задолженности	2353	(1 322 320)	(2 001 528)
	Убытки (прибыли) прошлых лет, признанные в отчетному году	2354	(187 850)	(219 540)
	Стоимость реализованных паев (долей) в УК прочих организаций	2355	(148 500)	(-)
	Прибыль (убыток) до налогообложения	2300	89 147	(742 711)
5.17	Текущий налог на прибыль	2410	(34 143)	(34 702)
	в т.ч. постоянные налоговые обязательства (активы)	2421	(14 663)	203 249
5.17	Изменение отложенных налоговых обязательств	2430	(8 746)	(67 535)
5.17	Изменение отложенных налоговых активов	2450	4 599	454 028
5.17	Прочее	2460	(1 679)	(19 070)
	Перераспределение налога на прибыль внутри консолидированной группы налогоплательщиков	2465		
	Чистая прибыль (убыток)	2400	49 178	(409 990)

Пояснения	Наименование показателя	Код	январь-	январь-
			За декабрь	За декабрь
			20 19 г.	20 18 г.
	Результат от переоценки внеоборотных активов, не включаемый в чистую прибыль (убыток) периода	2510		
	Результат от прочих операций, не включаемый в чистую прибыль (убыток) периода	2520		
	Совокупный финансовый результат периода	2500	49 178	(409 990)
	Справочно			
5.22	Базовая прибыль (убыток) на акцию	2900	0	0
5.22	Разводненная прибыль (убыток) на акцию	2910	0	0


 Руководитель Конюшенко П.П.
 (подпись) (расшифровка подписи)

Главный бухгалтер


 (подпись)

Новикова О.Н.
 (расшифровка подписи)

" 13 " февраля 20 20 г.

**Отчет об изменениях капитала
за 2019 г.**

Организация Акционерное общество "АтомЭнергоСбыт"
 Идентификационный номер налогоплательщика _____
 Вид экономической деятельности Торговля электроэнергией
 Организационно-правовая форма/форма собственности Непубличное акционерное общество
 Иная смешанная российская собственность _____
 Единица измерения: тыс. руб.

Коды	
0710003	форма по ОКУД
31	12
57082325	19
7704228075	по ОКПО
35.14	ИНН
1 22 67	49
384	по ОКВЭД
	по ОКПО/ОКФС
	по ОКЕИ

1. Движение капитала

Наименование показателя	Код	Уставный капитал	Собственные акции, выкупленные у акционеров	Полученный от акционеров взнос в уставный капитал до регистрации изменений в учредительные документы	Добавочный капитал	Резервный капитал	Нераспределенная прибыль (непокрытый убыток)	Итого
Величина капитала на 31 декабря 2017 г.	3100	3 720 000				5 000	(3 658 893)	66 107
Увеличение капитала - всего:	3210							
в том числе:								
чистая прибыль	3211	X	X	X	X	X		
переоценка имущества	3212	X	X	X		X		
доходы, относящиеся непосредственно на увеличение капитала	3213	X	X	X				
дополнительный выпуск акций	3214					X		
увеличение номинальной стоимости акций	3215					X		
реорганизация юридического лица	3216							
использование отраслевых резервов на инвестиционные цели	3217	X	X	X	X	X		
взнос в уставный капитал до регистрации изменений в учредительные документы	3218	X	X		X	X	X	

Наименование показателя	Код	Уставный капитал	Собственные акции, выкупленные у акционеров	Полученный от акционеров взнос в уставный капитал до регистрации изменений в учредительные документы	Добавочный капитал	Резервный капитал	Нераспределенная прибыль (непокрытый убыток)	Итого
Уменьшение капитала - всего:	3220	-	-	-	-	-	(409 990)	(409 990)
в том числе:								
убыток	3221	X	X		X	X	(409 990)	(409 990)
переоценка имущества	3222	X	X			X		
расходы, относящиеся непосредственно на уменьшение капитала	3223							
уменьшение номинальной стоимости акций	3224	X	X			X		
уменьшение количества акций	3225					X		
реорганизация юридического лица	3226					X		
дивиденды	3227	X	X		X	X		
взнос в уставный капитал до регистрации изменений в учредительные документы	3228	X	X		X	X	X	
Изменение добавочного капитала	3230	X	X	X				X
Изменение резервного капитала	3240	X	X	X	X	839	(839)	X
Величина капитала на 31 декабря 2018 г. за 2019 г.	3200	3 720 000	-	-	-	5 839	(4 069 722)	(343 883)
Увеличение капитала - всего:	3310	-	-	-	-	-	49 178	49 178
в том числе:								
чистая прибыль	3311	X	X	X	X	X	49 178	49 178
переоценка имущества	3312	X	X	X		X		
доходы, относящиеся непосредственно на увеличение капитала	3313							
дополнительный выпуск акций	3314	X	X	X		X		
увеличение номинальной стоимости акций	3315					X		
реорганизация юридического лица	3316					X		
использование отраслевых резервов на инвестиционные цели	3317							
взнос в уставный капитал до регистрации изменений в учредительные документы	3318	X	X	X	X	X	X	
Уменьшение капитала - всего:	3320	-	-	-	-	-		
в том числе:								
убыток	3321	X	X		X	X		
переоценка имущества	3322	X	X			X		
расходы, относящиеся непосредственно на уменьшение капитала	3323							
уменьшение номинальной стоимости акций	3324	X	X			X		
уменьшение количества акций	3325					X		
реорганизация юридического лица	3326					X		
дивиденды	3327	X	X		X	X		
взнос в уставный капитал до регистрации изменений в учредительные документы	3328	X	X		X	X	X	
Изменение добавочного капитала	3330	X	X	X				X
Изменение резервного капитала	3340	X	X	X	X			X
Величина капитала на 31 декабря 2019 г.	3300	3 720 000	-	-	-	5 839	(4 020 544)	(294 705)


2. **Корректировки в связи с изменением учетной политики и исправлением ошибок**

Наименование показателя	Код	на 31 декабря 2017 г.	Изменения капитала за 2018г.		на 31 декабря 2018 г.
			за счет чистой прибыли (убытка)	за счет иных факторов	
Капитал - всего					
до корректировок	3400	51 835	(395 718)		(343 883)
корректировка в связи с: изменением учетной политики	3410				
исправлением ошибок	3420	14 272	(14 272)		-
после корректировок	3500	66 107	(409 990)		(343 883)
в том числе:					
нераспределенная прибыль (непокрытый убыток):					
до корректировок	3401	(3 673 165)	(395 718)	(839)	(4 069 722)
корректировка в связи с: изменением учетной политики	3411				
исправлением ошибок	3421	14 272	(14 272)		-
после корректировок	3501	(3 658 893)	(409 990)	(839)	(4 069 722)
Другие статьи капитала, по которым осуществлены корректировки: (по статьям)					
до корректировок	3402				
корректировка в связи с: изменением учетной политики	3412				
исправлением ошибок	3422				
после корректировок	3502				


3. Чистые активы

Наименование показателя	Код	на 31 декабря 2019 г.	на 31 декабря 2018 г.	на 31 декабря 2017 г.
Чистые активы	3600	(294 705)	(343 883)	66 107


 Руководитель _____ П.П. Конющенко
 (подпись) (расшифровка подписи)


 Главный бухгалтер _____ О.Н. Новикова
 (подпись) (расшифровка подписи)

" 13 " февраля 20 20 г.



**Отчет о движении денежных средств
за 2019 г.**

Организация Акционерное общество "АтомЭнергоСбыт"

Идентификационный номер налогоплательщика _____

Вид экономической

деятельности Торговля электроэнергией

Организационно-правовая форма/форма собственности Непубличное акционерное общество

Иная смешанная российская собственность _____

Единица измерения: тыс. руб.

Дата (число, месяц, год) _____

по ОКПО

ИНН

по ОКВЭД

по ОКОПФ/ОКФС

по ОКЕИ

Коды		
0710004		
31	12	19
57082325		
7704228075		
35.14		
1 22 67	49	
384		

Наименование показателя	Код	за 2019 г.	за 2018 г.
Денежные потоки от текущих операций			
Поступления - всего	4110	56 215 146	52 972 205
в том числе:			
от продажи продукции, товаров, работ и услуг	4111	55 532 702	52 371 405
арендных платежей, лицензионных платежей, роялти, комиссионных и иных аналогичных платежей	4112	3 099	3 669
от перепродажи финансовых вложений	4113		
прочие поступления	4119	679 345	597 131
Платежи - всего	4120	(54 991 526)	(53 033 517)
в том числе:			
поставщикам (подрядчикам) за сырье, материалы, работы, услуги	4121	(52 400 432)	(50 361 141)
в связи с оплатой труда работников	4122	(1 936 844)	(1 745 923)
процентов по долговым обязательствам	4123	(408 643)	(407 114)
налога на прибыль организаций	4124	(46 543)	(68 863)
прочие платежи	4129	(199 064)	(450 476)
Сальдо денежных потоков от текущих операций	4100	1 223 620	(61 312)
Денежные потоки от инвестиционных операций			
Поступления - всего	4210	136 069	77 532
в том числе:			
от продажи внеоборотных активов (кроме финансовых вложений)	4211	425	
от продажи акций других организаций (долей участия)	4212	120 000	
от возврата предоставленных займов, от продажи долговых ценных бумаг (прав требования денежных средств к другим лицам)	4213	15 344	77 532
дивидендов, процентов по долговым финансовым вложениям и аналогичных поступлений от долевого участия в других организациях	4214	300	
прочие поступления	4219	-	
Платежи - всего	4220	(122 409)	(112 209)
в том числе:			
в связи с приобретением, созданием, модернизацией, реконструкцией и подготовкой к использованию внеоборотных активов	4221	(116 345)	(65 535)
в связи с приобретением акций других организаций (долей участия)	4222		
в связи с приобретением долговых ценных бумаг (прав требования денежных средств к другим лицам), предоставление займов другим лицам	4223	(5 000)	(978)
процентов по долговым обязательствам, включаемым в стоимость инвестиционного актива	4224		
прочие платежи	4229	(1 064)	(45 696)
Сальдо денежных потоков от инвестиционных операций	4200	13 660	(34 677)

Наименование показателя	Код	за 2018 г.	за 2017 г.
Денежные потоки от финансовых операций			
Поступления - всего	4310	59 200 273	49 230 000
в том числе:			
получение кредитов и займов	4311	59 200 000	49 230 000
денежных вкладов собственников (участников)	4312		
от выпуска акций, увеличения долей участия	4313		
от выпуска облигаций, векселей и других долговых ценных бумаг и др.	4314		
бюджетные ассигнования и иное целевое финансирование	4315	273	
прочие поступления	4319		
Платежи - всего	4320	(59 447 071)	(49 356 103)
в том числе:			
собственникам (участникам) в связи с выкупом у них акций (долей участия) организации или их выходом из состава участников на уплату дивидендов и иных платежей по распределению прибыли в пользу собственников (участников)	4321		
в связи с погашением (выкупом) векселей и других долговых ценных бумаг, возврат кредитов и займов	4323	(59 445 000)	(49 348 838)
прочие платежи	4329	(2 071)	(7 265)
Сальдо денежных потоков от финансовых операций	4300	(246 798)	(126 103)
Сальдо денежных потоков за отчетный период	4400	990 482	(222 092)
Остаток денежных средств и денежных эквивалентов на начало отчетного периода	4450	325 668	547 483
Остаток денежных средств и денежных эквивалентов на конец отчетного периода	4500	1 315 893	325 668
Величина влияния изменений курса иностранной валюты по отношению к рублю	4490	(257)	277

Руководитель



(подпись)

П.П. Конюшенко

(расшифровка подписи)

Главный бухгалтер

(подпись)

О.Н. Новикова

(расшифровка подписи)

" 13 " февраля 20 20 г.